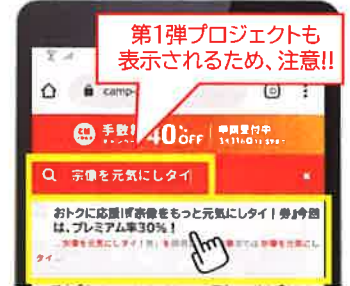



宗像をもっと元気にしタイ!🐟」プロジェクト支援手順


クラウドファンディング・支援方法のご案内

- 1 検索サイトで、キャンプファイヤーを検索します。
- 2 ログインまたは、新規会員登録をタップします。
- 3 ログインができれば、検索Qをタップします。
- 4 『宗像を元気にしタイ!』と検索し、プロジェクトページを開きます。



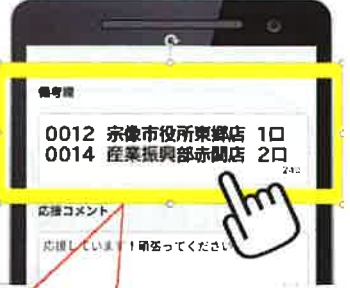
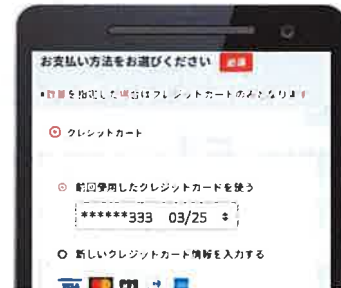
- 5 プロジェクトページが表示されたことを確認します。
- 6 プロジェクトページをスクロールし、参加店一覧表をタップします。
- 7 応援したい店舗を探し、店舗番号・店名をコピー。複数店舗支援する場合は、まとめてメモします。
- 8 プロジェクトページに戻って、下部の【プロジェクトを支援する>】をタップします。

第2弾は緑のバナーが目印



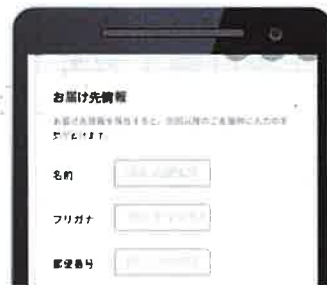
- 9 支援口数(複数店舗支援する場合は、全店舗の合計)を入力します。
- 10 支援金額を確認します。
- 11 支援方法を入力します。(複数口数支援する場合は、クレジット決済のみ)
- 12 備考欄に『店舗番号・店舗名・支援口数』を必ず入力し、確認画面へをクリックタップします。

※上乗せ支援は入力しないこと!



- 13 商品券の付先住所を入力します。忘れずに電話番号も入力してください。
- 14 ありがとうございます。と表示されたら完了です。

入力がない場合、商品券が発行できません!必ずご記入ください。



キャンプファイヤーの元気にしタイ!
第2弾のプロジェクトページです。
QRコードを読み取った場合、
手順5から操作をお願いします。

●主催:「宗像を元気にしタイ!🐟」プロジェクト
宗像市産業振興部商工観光課 担当:徳・山口
TEL:0940-36-0037 FAX:0940-36-0320
メール:syokou@city.munakata.fukuoka.jp